


## STAIRTEC SI

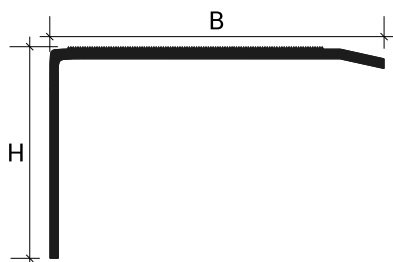
### ARTIKELBESCHREIBUNG



STAIRTEC SI ist besonders beständig gegen mechanische und chemische Belastungen. Dank seinem rutschfesten Einsatz, nach der Verlegung anzukleben und separat zu bestellen, bietet das Profil ein hohes Maß an Sicherheit. Das Anbringen des Profils erfolgt nach der Verlegung des Belags. Es ist besonders für die Anwendung im Industrie- und Objektbereich geeignet. Ideal für Renovierungen und Instandsetzungen von öffentlichen Gebäuden. Profil mit Kleber oder Schrauben zu befestigen.

### TECHNISCHE DATEN

Länge: 2,70 meter



Rostfreier Stahl

### BESCHREIBUNG DES MATERIALS

#### Rostfreier Stahl

Die Stahlprofile werden durch Kaltprofilieren von Blechen mit konstanter Dicke hergestellt und unterscheiden sich daher von den entsprechenden durch Warmextrusion hergestellten Aluminium- und Messingversionen, behalten jedoch ihre Anwendungs- und Maßeigenschaften bei. Edelstahl widersteht wirksam hohen mechanischen Belastungen und eignet sich besonders für den Chemie-, Lebensmittel- und Krankenhausbereich, um die Anforderungen an Hygiene, Haltbarkeit und Beständigkeit gegen chemische Stoffe zu erfüllen. Normalerweise wird eine halbgänzende Oberfläche hergestellt, es ist jedoch möglich, eine gebürstete Oberfläche zu erzeugen. Dies wird durch das teilweise Entfernen von Material mithilfe rotierender Bürsten aus Nylon und Quarzfaser erreicht, die der Oberfläche ein mattes Aussehen verleihen, ohne ihre Eigenschaften zu verändern.

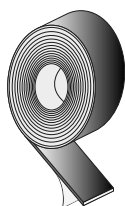
EDELSTAHL AISI 304 – EN X 5 CrNi 18 10 – DIN 1.4301:

Stahl der Kategorie AUSTENITISCH ist die am weitesten verbreitete und am häufigsten verwendete Legierung bei der Herstellung von Produkten mit hohen technischen und Leistungseigenschaften. Es ist weitgehend beständig gegen die meisten Chemikalien, kann aber oberflächlich Flecken bekommen oder dunkler werden. Um den Originalzustand wiederherzustellen, genügt ein normales Poliermittel.



IL

## ZUBEHÖR



SWH25

stairtec >> SI aus Edelstahl V2A - DIN 1.4301 - Poliert		
Cod.	HxB mm	Ausführung
SI400IL270	25x40	IL - Poliert

## Selbstklebende Profile

### ANWENDUNG

1. Prüfen Sie, ob der Untergrund fest, eben, sauber, entfettet und trocken ist und ob die Anwendungstemperatur beim Kleben mindestens 15 °C beträgt.
2. Schneiden Sie das Profil auf die benötigte Länge zu;
3. Den Klebstoff (FIXXTEC) auf den zu verklebenden Teil des Profils auftragen oder bei selbstklebenden Ausführungen das Schutzpapier vom Klebstoff entfernen und das Profil ohne weitere Anpassungen korrekt positionieren;
4. Das Profil mit gleichmäßigem Druck ohne Hämmern aufbringen;
5. Entfernen Sie sofort jegliche Klebstoffreste vom Profil.

## Profile werden mit Schrauben und Dübeln befestigt.

### ANWENDUNG

1. Schneiden Sie das Profil auf die benötigte Länge zu;
2. Positionieren Sie das Profil und markieren Sie die Position der Löcher, gegebenenfalls unter Verwendung der im Profil vorhandenen Löcher, falls es sich um die perforierte Ausführung handelt;
3. Setzen Sie die Dübel ein, falls die Halterung dies erfordert, und befestigen Sie das Profil mit Senkkopfschrauben (für Schwellenabdeckungsprofile verwenden Sie Schrauben mit 3 mm Durchmesser und 5 x 25 mm Dübel).

### REINIGUNG UND WARTUNG

#### EDELSTAHL:

Edelstahl ist leicht zu reinigen und aufgrund seiner glatten, porenfreien Oberfläche, die das Wachstum von Bakterien verhindert, sehr hygienisch. Um ihn in gutem Zustand zu halten, einfach mit warmem Seifenwasser abwaschen, gründlich abspülen und mit einem weichen Tuch abtrocknen.

Wenn sie der Witterung ausgesetzt sind, wird eine regelmäßige Reinigung empfohlen, um Korrosion zu verhindern. Gebürstete Oberflächen sollten in Richtung der Bürste gereinigt werden. Bei Kratzern kann ein spezielles Poliermittel mit einem weichen Tuch verwendet werden.

Vermeiden Sie Reinigungsmittel, die Salzsäure, Flusssäure oder Bleichmittel enthalten, sowie Scheuermittel. Lassen Sie keine gewöhnlichen Stahllobjekte in Kontakt mit rostfreiem Stahl, um Verunreinigungen und Rostflecken zu vermeiden. Lassen Sie auch keine feuchten Tücher oder Schwämme auf der Oberfläche liegen, um Wasserflecken zu vermeiden.

**Profiltec S.p.A.**  
Via Scotte, 3 - 36033 Isola Vicentina (Vicenza), ITALY  
Tel: +39 0444 268311  
e-mail: [profiltec@profiltec.com](mailto:profiltec@profiltec.com)

**Profiltec Corp.**  
e-mail: [customerservice@profiltec.com](mailto:customerservice@profiltec.com)

**Profiltec Ibérica, S.L.U.**  
e-mail: [iberica@profiltec.com](mailto:iberica@profiltec.com)

**Profiltec France**  
e-mail: [france@profiltec.com](mailto:france@profiltec.com)

## WARNUNGEN

Die vorliegenden Profile müssen mit Vorsicht behandelt werden, wobei darauf zu achten ist, dass schnittfeste Handschuhe verwendet werden. Die Angaben und Vorschriften in diesem Dokument entsprechen zwar unseren Erfahrungen, sind jedoch als rein indikativ zu betrachten und müssen durch umfassende praktische Anwendungen bestätigt werden. Profilitec lehnt jede Verantwortung für Personen- oder Sachschäden ab, die durch unsachgemäßen Gebrauch des Produkts entstehen. Der Anwender ist verpflichtet, zu prüfen, ob das Produkt für den Einsatz geeignet ist, und übernimmt die gesamte Verantwortung für eine unsachgemäße Verlegung des Materials.

## AUSSCHREIBUNGSTEXTE:

Lieferung und Montage von Profilen aus \_\_\_\_\_ (Material), mit der Oberfläche \_\_\_\_\_  
 \_\_\_\_\_ (siehe Abschnitt Materialbeschreibung) in der charakteristischen Größe  
 \_\_\_\_\_ mm. Profil geeignet für die Anwendung eines rutschfesten Carborundum-Einsatzes.

Familientyp \_\_\_\_\_ der Firma Profilitec als Stufenkantenprofil zum Schutz der Abdeckung, das gemäß den Regeln der Technik unter Beachtung der vom Hersteller angegebenen Methoden und Anwendungsbereiche geliefert und installiert wird.

Profillänge: 2700 mm

Codice del profilo: \_\_\_\_\_

Materialpreis: \_\_\_\_\_ €/m

Montage: \_\_\_\_\_ €/m

Gesamtpreis: \_\_\_\_\_ €/m

**Profilitec S.p.A.**  
 Via Scotte, 3 - 36033 Isola Vicentina (Vicenza), ITALY  
 Tel: +39 0444 268311  
 e-mail: [profilitec@profilitec.com](mailto:profilitec@profilitec.com)

**Profilitec Corp.**  
 e-mail: [customerservice@profilitec.com](mailto:customerservice@profilitec.com)

**Profilitec Ibérica, S.L.U.**  
 e-mail: [iberica@profilitec.com](mailto:iberica@profilitec.com)

**Profilitec France**  
 e-mail: [france@profilitec.com](mailto:france@profilitec.com)